

# SPORTS

מצלמת ספורט רזולוציה מעולה 4K / 12M  
עם אפליקציה WiFi לנייד, מצוף + סט  
אביזרים לספורט ימי



דגם 5436

FHD

2.0"

12MP



## אזהרות

1. זהו מוצר עם רמת דיוק גבוהה, אל תפילו אותו ואל תגרמו לו להתרסק.
2. אל תחשפו את המצלמה לעצמים מגנטיים חזקים, כגון מגנט ומנוע חשמלי. הימנעו מגלי רדיו חזקים. שדות מגנטיים חזקים עלולים לגרום לתקלות במוצר או לפגוע בתמונות ובצלילים.
3. לעולם אל תשאירו את המוצר חשוף לטמפרטורות גבוהות ולאור שמש ישיר.
4. אנא בחרו כרטיס Micro SD ממותג. כרטיסים ניטרליים אינם מובטחים לפעול כרגיל.
5. אל תניחו כרטיס Micro SD בקרבת עצמים מגנטיים חזקים כדי למנוע אובדן נתונים.
6. במקרה של התחממות יתר, עשן או ריח לא נעים במהלך הטעינה, נתקו את היחידה מיד כדי למנוע סכנת שריפה.
7. בעת הטעינה, הרחיקו את המוצר מהישג ידם של ילדים. כבל החשמל עלול לגרום לחנק מקרי או להתחשמלות אצל ילדים.
8. שמרו את המכשיר במקום קריר, יבש ומוגן מפני אבק.

## הקדמה

מוצר זה הוא התקן הקלטת וידאו דיגיטלית בתנועה באיכות גבוהה, המותאם לדרישות השוק. יש לו מגוון תכונות מובילות בתעשייה, כולל הקלטת וידאו דיגיטלית, צילום, הקלטת שמע, תצוגת וידאו וסוללה ניתקת, מה שהופך אותו למושלם להקלטת רכב, צילום תמונות, ספורט אתגרי, ספורט חוץ, אבטחת הבית, צילום תת-ימי ועוד, ומאפשר לכם לצלם בכל זמן ובכל מקום. ויש לו מגוון פטנטים.



Car recorder



Outdoor sports



Marine Sports



Diving



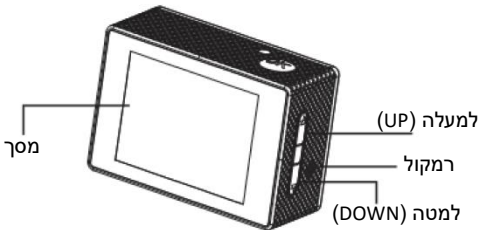
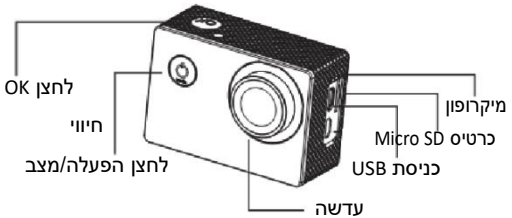
Home burglar

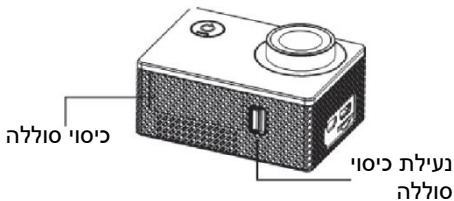
## רב תכליתי

### מאפייני המוצר

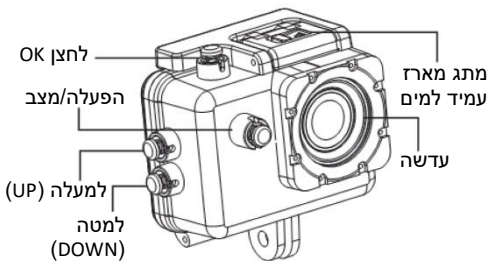
- מארז עמיד למים המאפשר לכם לצלם ענפי ספורט מים מרהיבים; עמיד למים עד לעומק של 30 מטרים מתחת למים.
- מסך באיכות גבוהה המציג ומשחזר הקלטות וידאו מרהיבות.
- סוללה ניתקת, קלה להחלפה, ומאריכה את חיי השירות של מצלמת הספורט.
- הקלטת וידאו בזמן טעינה.
- הקלטת וידאו באמצעות סוללה.
- עדשת זווית רחבה HD ברזולוציה של 12 מגה פיקסל.
- מצלמת רשת.
- תמיכה בכרטיסי זיכרון עד 32GB לכל היותר.
- פורמטים של הקלטת וידאו מרובים:  
4K/30FPS, 2.7K/30FPS, 1080P FHD/30FPS,  
1080P, 720P, VGA
- הקלטת וידאו בפורמט AVI.
- מצבי צילום מרובים: צילום בודד, צילום רציף.
- הצפנת וידאו מופעלת.
- עיצוב קומפקטי, זמינות בצבעים מגוונים.
- פתיחת פונקציית Wi-Fi מתוך התפריט, מה שמקל על תפעול המכשיר באמצעות טלפון נייד.

## תמונות של המוצר





## תמונות מארז עמיד למים







## 1. הכנסת כרטיסי Micro SD

הערה: אנא בחרו כרטיס Micro SD ממותג ופרמטו אותו במחשב לפני השימוש. כרטיסים ניטרליים אינם מובטחים לפעול כרגיל.

## 2. התקנת והוצאת סוללות

- א. לחצו על מכסה הסוללה כדי לפתוח אותו.
- ב. התקינו את הסוללה במצלמת הספורט בהתאם לסימני +/- ולכיוון החיצים המסומנים על היחידה עד שהיא במקומה.
- ג. מד סוללה: אנא עיינו בתרשים.
- ד. להוצאת הסוללה: פתחו את המכסה כדי להוציא את הסוללה.

### **3. טעינה**

**א.** ניתן לבצע טעינה על ידי חיבור מתאם מתח למחשב או למתאם חשמל.

**ב.** ניתן לטעון ברכב על ידי חיבור למטען רכב.

**ג.** ניתן להקליט וידאו בזמן טעינה.

הערה: כאשר היא מחוברת למתח ומוגדרת להקלטת וידאו אוטומטית, ניתן לבצע טעינה גם כאשר לוחצים לחיצה ארוכה על מתג ההפעלה.

### **4. הפעלת וכיבוי מצלמת ספורט**

לחצו והחזיקו את מתג ההפעלה למשך 3 עד 5 שניות כדי להפעיל או לכבות.

לחצו לחיצה קצרה על כפתור DOWN כדי להפעיל רשת Wi-Fi.

### **5. החלפת מצבים**

עברו בין הקלטת וידאו / צילום / הפעלה חוזרת / תפריט באמצעות לחיצה על כפתור "Power On-Off".

### **6. כיצד להקליט וידאו ולהגדיר הגדרות הקלטה**

**א.** הקלטת וידאו

עברו למצב הקלטה ויפיע סמל STBY בפינה השמאלית העליונה של המסך.

לחצו OK כדי להתחיל בהקלטה וסמל REC בפינה השמאלית

העליונה יתחיל להבהב. לחצו שוב על OK אם ברצונכם לעצור.

רזולוציית הקלטת הווידאו: 4K/30FPS, 2.7K/30FPS, 1080P FHD :30FPS, 1080P, 720P, VGA

הערה: מצב ההקלטה המוגדר כברירת מחדל הוא לולאה. אין מספיק שטח אחסון זמין להקלטה, הקבצים המאוחרים יותר ידרסו את הקבצים המוקדמים. אנא בחרו והתאימו את המצבים בהתאם לתפריט.

## **ב. צילום והגדרות**

הפעילו את המצלמה ולחצו על "Mode" כדי לבחור באפשרות של "מצב צילום", יופיע סמל STBY בפינה השמאלית העליונה של המסך והמצלמה תהיה במצב צילום. לחצו OK כדי לצלם תמונות. תבניות צילום: צילום בודד / טיימר עצמי (3S/5S/10S/20S) / צילום רציף.

## **ג. אחסון קבצים וניגון**

לאחר סיום הקלטה, השתמשו בכבל USB כדי לייצא את הסרטונים למחשב לצורך ניגון. או הוציאו את כרטיס ה-Micro SD וגשו לנתונים התמונות באמצעות מחשב.

## **7. התקנה ושימוש ברשת Wi-Fi**

חיבור רשת Wi-Fi (עבור דגם Wi-Fi)

אנא הורידו והתקינו את אפליקציית "GoPlus CamPro" בטלפון החכם שלכם לפני הפעלת פונקציית ה-Wi-Fi.

הערה: עבור Android אנא הורידו מ-Google Play, עבור iOS אנא הורידו מ-Apple Store. לאחר מכן ניתן להוריד בטלפון הנייד.

## **שלבי החיבור:**

**א.** כאשר תלחצו על לחצן UP, לחצו והחזיקו את כפתור UP וה-Wi-Fi יבהב.

**ב.** מצאו את "GoPlus CamPro" בטלפון החכם שלכם, ולאחר מכן התחברו אליו על ידי הזנת סיסמת ה-Wi-Fi 12345678.

**ג.** הפעלת אפליקציית GoPlus CamPro. כעת תוכלו לצפות בזמן אמת ולשלוט מרחוק במצלמת ספורט בטלפון שלכם, וכן תוכלו להוריד קבצים מהמצלמה לטלפון.

## **הגדרת סיסמת Wi-Fi:**

ניתן לאפס את הסיסמה בהגדרת מצב התפריט.

## **ניתוק חיבור ה-Wi-Fi:**

לחצו והחזיקו את כפתור UP עד שהטקסט "Waiting for Wi-Fi connection.." ייעלם מהמסך.



GoPlus CamPro

תצוגת גביש נוזלי	מסך 2.0 אינץ'
עדשה	עדשת זווית רחבה 120°
רזולוציית הקלטת וידאו	4K/30FPS, 2.7K/30FPS, 1080P FHD 30FPS, 1080P, 720P, VGA
פורמט וידאו	AVI
רזולוציית תמונות	16M / 12M / 10M / 8M / 5M / 3M / VGA
אחסון	כרטיס MicroSD עד 32GB
מצב צילום	צילום בודד / טיימר עצמי (3S/5S/10S/20S) / צילום רציף
מערכת הפעלה נתמכת ל-Wi-Fi	iOS 8.1 ומעלה, Android 4.0 ומעלה
פונקציית Wi-Fi	העברת תמונות, שליטה מרחוק, הגדרות, צילום וידאו וצילום תמונות
תדר של מקור אופטי	50 הרץ / 60 הרץ
חיבורים	USB2.0
ממשק מקור מתח	5 וולט / 1 אמפר
קיבולת סוללה	900mAh
זמן הקלטה	1080P כ- 60 דקות
זמן טעינה	כשעתיים
מערכת הפעלה (OS)	Windows XP / 7 / 8 / 8P / Vista / Mac10.5 ומעלה
מידות	24.1×59.5×29.8 מ"מ
יישומים	ספורט אתגרי, פעילויות חוץ, הקלטת רכב DVR, נהיגה, אבטחת בית
תכונות נוספות	ניתן להשתמש כמצלמת רכב ניתן להשתמש כמצלמת רשת תומכת בהפעלה אוטומטית להקלטה לאחר חיבור למקור מתח

הערה: המפרטים עשויים להשתנות עקב שדרוג או עדכון. אנא ראו במוצר בפועל כתקן המחייב.